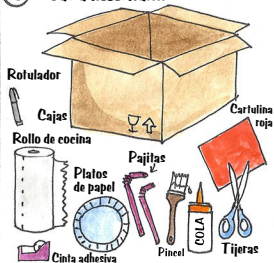



felix Cómo hacer un castillo

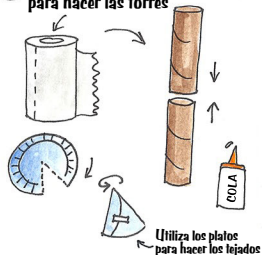
1 Vas a necesitar...




2 Recorta la puerta, las ventanas y la silueta superior del castillo




3 Utiliza los rollos de cocina para hacer las torres



4 Pega las torres en las cuatro esquinas del castillo con la cinta



5 Pinta y decora



6 Haz banderas con los palillos y la cartulina roja

