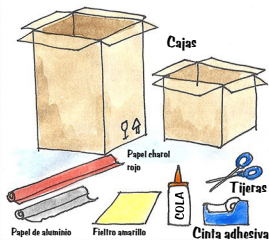
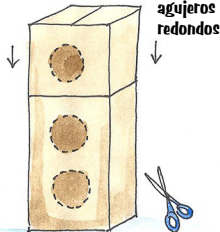


# **felix** Cómo hacer un cohete

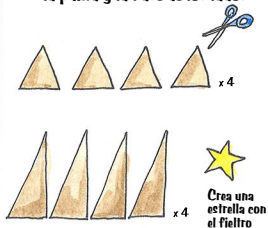
1 Vas a necesitar...



2 Junta las cajas y recorta tres agujeros redondos



3 Recorta los triángulos para la punta y la base de los lados




4 Junta las partes y fórralas con papel de aluminio



Cubre también los triángulos de la base también

5 Forra el cohete con el papel de charol rojo



6 Une todas las partes y decora a tu gusto

